



NIEUWSBRIEF

HET LEVEN ZOALS HET IS OP VBS WEZEL

JANUARI 2026

Warme winterwensen

Bij het begin van dit nieuwe jaar willen wij, het hele team van de kleuter- en lagere school, iedereen het allerbeste wensen. Moge 2026 een jaar vol gezondheid en geluk worden, waarin kinderen volop mogen ontdekken, groeien en schitteren.

Dank jullie wel voor het vertrouwen dat jullie steeds opnieuw in ons en onze school stellen. Samen zorgen we ook dit jaar voor een fijne, leerzame en zorgzame schooltijd.

En goed nieuws: na het succes van het Wezels krantje sturen we in de komende maanden nog verschillende edities uit om iedereen verder op de hoogte te houden van het reilen en zeilen. Jullie kinderen krijgen de versies nog steeds mee op papier maar ook op onze website kan je de link naar ieder krantje terugvinden.

Neem alvast een kijkje op <https://www.basisschoolwezel.be/nieuwsbrief>
Wij wensen alle leerlingen, ouders en verzorgers een warme en gezellige winter!

Met hartelijke groeten,
het hele schoolteam

Geen witte kerst maar wel... een witte speelplaats!

Wie tijdens de kerstdagen hoopvol naar buiten keek voor een witte kerst, kwam helaas bedrogen uit.

Maar net in de laatste dagen van de kerstvakantie besloot de sneeuw alsnog haar grote opwachting te maken – en hoe. Onze school werd plots omgetoverd tot een waar wintersportoord, tot grote vreugde van de kinderen. De speelplaats kleurde wit en al snel verschenen er kleine slee-avonturiers op het toneel.

In skipak, dik ingepakt met mutsen, sjaals en handschoenen, trotseerden de kinderen de kou. Sleeën gleden vrolijk over het sneeuwtapijt en koude neuzen werden met plezier genegeerd. Wat er tijdens kerst ontbrak, werd ruimschoots ingehaald met een flinke dosis sneeuwpret op school.

VU: KOM VZW JOZEF CALASANZSTRAAT 2, 29400 MOE

mol
balen

Basisschool Wezel organiseert

WEZEL QUIZ

MET
MYSTERY GUEST

VRIJDAG, 13 MAART 2026

DEUREN OPEN: 19.30U. | START: 20.00U.
INSCHRIJVINGSPRIJS PER PLOEG: 20 EURO

INSCHRIJVEN VIA:

Kleuterjuffen maken heerlijk ijs in de sneeuw.

Ijsjes maken zonder ijsmachine op de Sportlaan EN Keiheuvelstraat!

Wie denkt dat ijs alleen in de zomer wordt gemaakt, heeft onze school nog niet bezocht. Buiten op de speelplaats werd een grote kom diep in een pak sneeuw gezet, zodat deze ijskoud kon worden. Zodra de temperatuur goed zat, voegden de juffen slagroom, eieren en suiker toe. Daarna begon het echte werk: stevig kloppen met de garde tot het mengsel langzaam veranderde in heerlijk romig ijs.

De kleutertjes keken vol verwondering toe hoe sneeuw en ingrediënten samen zorgden voor een echte lekkernij. Na al dat harde werk kwam natuurlijk het leukste moment: proeven. Met rode wangen van de kou en grote glimlachen genoten de kinderen van hun zelfgemaakte ijs, dat letterlijk buiten in de sneeuw was bereid.












foto links: Sportlaan, foto midden en rechts: Keiheuvelstraat

Kan jij de rebus oplossen?

 (s=z) + (o=i / -n) ...	 ee=wi ...	 m=bl / n=st ...	 s=r ...	 as=le ...	 ...
------------------------------------------------------------------------------------------------------------------	-----------------------------------------------------------------------------------------------------	-----------------------------------------------------------------------------------------------------------	-----------------------------------------------------------------------------------------------------	-------------------------------------------------------------------------------------------------------	----------------------------------------------------------------------------------------------

Tel en kleur

 _____	 _____	 _____
 _____	 _____	 _____
 _____	 _____	 _____



Beste ouders,

De voorbije periode werkten we in de lagere school rond ruzies, plagen, pesten en racisme. De kinderen ontdekten hoe ze op een respectvolle manier met elkaar kunnen omgaan. Zo bouwen we samen aan een veilige school voor iedereen.

RUZIE, PLAGEN OF PESTEN?

RUZIE

éénmalig
niet steeds dezelfde persoon kwetsen
er wordt wederzijds uitgedeeld en geïncasseerd



PLAGEN

onschuldig
gelijke partijen
omdat je elkaar goed kent



PESTEN

steeds dezelfde persoon
heel kwetsend
onmacht / machtsonevenwicht



3 voorwaarden om een situatie te benoemen als (online) pesten

Het gedrag doet zich meermaals voor	Het gedrag is kwetsend en veroorzaakt leed/ angst bij de ander	Er is een machtsonevenwicht
		

PLAGEN ≠ PESTEN

Je bent gelijk aan elkaar.

Je bent niet gelijk aan elkaar.

Plagen is leuk en grappig bedoeld.

Pesters willen kwetsen en pijn doen.

Plagen gebeurt af en toe.

Pesten gebeurt meermaals per week.

+ Bij stop, stopt het.

+ Pesten = MELDEN

Eerste Hulp Bij PLAGEN

Eerste Hulp Bij PESTEN

RACISME

Je sluit iemand uit.
Je licht iemand uit.
Je geeft kwetsende opmerkingen.
Het gaat over iemands afkomst / huidskleur.



Luizen extra actief in deze periode: samen waakzaam blijven

Deze periode van het schooljaar is traditioneel een moment waarop hoofdluis extra actief is. Luizen verspreiden zich snel via direct hoofd-op-hoofdcontact, wat in een schoolomgeving moeilijk te vermijden is. Hoofdluis heeft niets te maken met hygiëne en kan iedereen treffen. Daarom is waakzaamheid van ouders essentieel om verspreiding te beperken. Wij vragen ouders om hun kinderen regelmatig te controleren, bij voorkeur wekelijks. Vroege opsporing voorkomt dat een besmetting zich verder verspreidt binnen de klas of de school.

Hoe controleert u het best?

- Controleer het haar bij goed licht, eventueel met een vergrootglas.
- Gebruik een luizenkam op nat haar, eventueel met conditioner; dit vergemakkelijkt het kammen.
- Kam van de hoofdhuid tot aan de haarpunten, lok per lok.
- Besteed extra aandacht aan de zone achter de oren en in de nek.
- Controleer op levende luizen en neten (eitjes die vast aan het haar kleven).

Wat als u luizen vaststelt?

- Start onmiddellijk met een aangepaste behandeling volgens de richtlijnen van apotheker of arts.
- Blijf meerdere dagen nauwkeurig nat kammen.
- Verwittig de school, zodat andere ouders discreet kunnen worden geïnformeerd.

Door samen alert te blijven en tijdig te handelen, kunnen we de verspreiding van luizen tot een minimum beperken. Dank voor uw medewerking.

4de leerjaar bezoekt de brandweer

We waren naar de brandweerkazerne gegaan met de auto's. We hebben geluisterd naar de uitleg en we hebben een quiz gedaan. We hebben een tour in de brandweerkazerne gekregen en een foto gemaakt met de klas, nadien kregen we de brandweer trofee. We namen de auto's terug naar de school en kregen ons diploma. Het was een superleuke dag!

Geschreven door: Will en Raphaël van 4A



Herinnering: "Feest in aantocht! We zien je op het schoolfeest op **14 maart 2026.**"

"Leesquote van de maand"



"Hoe kies ik een boek?"



KALENDER

- 10 februari vergadering oudercomité
- 16 februari begin krokusvakantie
- 13 maart Quizavond
- 14 maart schoolfeest

WIST-JE-DATJES

- Het op 31 januari dag van de directie is?
- We goedkeuring hebben gekregen voor de start van de bouwwerken van onze kinderopvang?
- De werken van het project 'Natuur in je school' gestart zijn?



Foto rechts: digitale schets nieuwe opvang
Foto links: werken Keiheuvelstraat 'Natuur in je school'.

